



Sport w klasach I-III

Jednym z najważniejszych wydarzeń sportowych w naszej szkole był udział klas sportowych - Ib oraz IId w zajęciach pozalekcyjnych na basenie.

Dzięki Dolnośląskiej Federacji Sportu we Wrocławiu oraz przy współpracy z Urzędem Miasta i Gminy Sobótka 30 dzieci mogło uczyć się pływać na basenie w Strzelinie.

I tak co wtorek, aż do końca listopada, zaraz po swoich zajęciach w szkole dzieciaki jechały na basen do Strzelina, aby pod okiem instruktorów pływania móc się uczyć, a kto już potrafił to mógł doskonalić swoją technikę.

Każde zajęcia kończyły się krótkim pobytem na rekreacyjnej części basenu, gdzie dzieci pod opieką ratowników mogły aktywnie odpocząć w wodzie.

Zajęcia z pływania przyniosły uczniom wiele korzyści. Dzieci z radością brały udział w zajęciach i chętnie zdobywały nowe umiejętności poprzez zabawę. Grupa dzieci pływająca na głębokim basenie ma już duże podstawy, aby utrzymywać się samodzielnie na wodzie. Systematyczne ćwiczenia w wodzie spowodowały też podniesienie ogólnej sprawności fizycznej oraz pomagają w zapobieganiu wad postawy.

Pani Anna Białoń

Przeгляд kołęd

27 stycznia 2017 r. członkowie Koła Gitarowego wraz z opiekunem Katarzyną Guzik wzięli udział w X Gminnym Przeglądzie Kołęd. Tegoroczny przegląd, jak co roku, zorganizowany był przez Szkołę Podstawową nr 2 w Sobótce. Uczniowie ze wszystkich szkół i przedszkoli gminnych mogli zaprezentować kołędy w kategorii zespół oraz solista. Nasza grupa „Z gitarą po uśmiech” zaprezentowała kołędę: „Gwiazdeczka”. W kategorii solista wystąpiła Natalia Bednarczyk z piosenką: „Szkoda”. Dzieci zostały bardzo serdecznie przyjęte, nagrodzone gromkimi brawami i docenione jako jedyny zespół gitarowy. W przerwie koncertu dzieci udały się na słodki poczęstunek, a na koniec otrzymały pamiątkowy dyplom.

Pani Katarzyna Guzika



Skrót informacji

-Od nowego roku ruszyły zapisy na treningi zapaśnicze, które odbywają się we wtorki i czwartki od 15:00-16:00.

- Bardzo serdecznie dziękujemy uczniom i ich rodzinom za zaangażowanie w akcję **Pełna miska dla schroniska**, w ramach której zbierana była karma dla bezdomnych zwierząt z województwa dolnośląskiego. Szczególne podziękowania i gratulacje należą się dla dzieci i rodziców z klas, które z największą aktywnością włączyły się w zbiórkę artykułów, tym samym zajmując miejsca: I – klasa 3 a, II - klasa 2 b, III – klasa 3 c

-Rozstrzygnięcie szkolnego konkursu Najpiękniejsza Kartka Bożonarodzeniowa
W kategorii „klasy 1”:
 pierwsze miejsce: Martyna Pietrus (klasa 1c), drugie miejsce: Piotr Korczak (klasa 1b), trzecie miejsce: Oliwier Świstak (klasa 1c)
W kategorii „klasy 2”:
 pierwsze miejsce: Miłosz Powalski (klasa 2d), drugie miejsce: Karolina Lisiecka (klasa 2d), trzecie miejsce: Julia Piekarczyk (klasa 2a)
W kategorii „klasy 3”:
 pierwsze miejsce: Kaja Siring (klasa 3b), drugie miejsce: Wiktoria Filipczak (klasa 3c), trzecie miejsce: Karol Miela (klasa 3b) oraz Oliwier Biel (klasa 3c).

„Życzymy wszystkim uczniom

Szkoły Podstawowej nr 1 w Sobótce

bezpiecznego, udanego wypoczynku!”

Przepis na świąteczne ciasteczka orzechowe

Składniki:

- 15 dag cukru
- 30 dag mąki
- 1 łyżeczka proszku do pieczenia
- 20 dag łuskanych orzechów
- 17,5 dag margaryny
- 1 jajko

Wykonanie:

Z podanych składników zagnieść ciasto. Wstawić do lodówki na 2 godziny. Piec ok. 10 minut w temperaturze 190-200 ° C.



Zuzia, 3d

Przypadkowe święta

„Nie będę pisała nudów” i tego możecie się po mnie spodziewać. Chciałabym Wam krótko opowiedzieć o tym, że dzięki Internetowi pojawiła się moda na przypadkowe święta. Na przykład 18 stycznia to Święto Kubusia Puchatka, a 26 lutego obchodzi się Międzynarodowy Dzień Dinosaurów, 31 marca – Światowy Dzień Budyniu, 21 czerwca- Dzień Deskorolki, 28 grudnia – Dzień Pocałunku, 30 października- Dzień Spódnicy.

Pozdrawiam
Zuzia, 3d



- ◆ Nie zjeżdżajmy na sankach w pobliżu dróg oraz zbiorników wodnych
- ◆ Na łyżwach jeździmy tylko w wyznaczonych miejscach. Nigdy na zamrożonej rzece czy jeziorze!
- ◆ Nie przebiegajmy przez ulicę nie przechodzimy w miejscach niedozwolonych.
- ◆ Nie doczepiaj sanek do samochodu
- ◆ Nie rzucaj śnieżkami w samochody i zwierzęta
- ◆ Nie rzucaj śnieżkami, gdy znajduje się w nich jakiś ciężki bądź niebezpieczny przedmiot (np. kamień)

Lena 3d



Zbliżają się ferie!!

2017 Luty

Już niedługo zakończymy pierwszy semestr roku szkolnego 2016/2017!! Za nami okres nauki, wielu trudów. Z niecierpliwością czekamy na ferie zimowe.

Co zrobić żeby te ferie były naprawdę wyjątkowe?

To proste! Trzymajcie się naszych porad. Przede wszystkim pamiętajmy o bezpieczeństwie (zarówno swoim, jak i koleżanek/kolegów), potem zadbajmy o dobrą zabawę! A jeśli nigdzie nie wyjeżdżacie? Również możecie bawić się doskonale!

Wybrani uczniowie z klasy 3c, podzielą się z Wami swoimi pomysłami.

Nauczyciel: - „Czy lubicie ferie i czy macie już jakieś plany na tegoroczną przerwę zimową?”

- Podczas ferii zamierzam się dobrze bawić. Jeśli będzie śnieg, będę zjeżdżała na sankach, lepiła bałwany. W tym roku pierwszy tydzień spędzę w domu, a drugi tydzień u babci”.

- **Dominika Mazur, klasa 3c**

„Nie będę się nudził podczas ferii. Zamierzam jeździć na sankach, lepić bałwany. Planuję także zbudować własne igloo. Chciałbym móc pojeździć na łyżwach i na nartach”.

- **Krzysztof Kamiński, klasa 3c**

Nauczyciel: - „A jeśli nie będzie śniegu?”

„Możemy się świetnie bawić nawet bez śniegu! Jest wiele możliwości np.: półkolonie, wyjazd do kina, muzeum, aquaparku. Można pograć w gry komputerowe, obejrzeć ciekawy film, poczytać książkę czy po prostu dobrze się wyspać! :)”

Uczniowie klasy 3c



Lalki z misją specjalną !

W czwartek 26 stycznia, dzieci z klas 1-3 brały udział spektaklu z udziałem kukiełek. Nie było to jednak zwykłe kukiełkowe przedstawienie. Spektakl i warsztaty z udziałem oryginalnych lalek fundacji L'Arche wprowadziły dzieci w świat osób niepełnosprawnych.

Dzieci mogły „porozmawiać” z Tomkiem, (głównym bohaterem spektaklu- kukiełką, którą porusza się na wózku inwalidzkim) i dowiedzieć się jak radzi sobie w codziennych sytuacjach.



Maska karnawałowa

Noc sylwestrowa rozpoczyna okres **karnawału**. W Polsce to najczęściej dalszy ciąg balów, maskarad i zabaw. Na świecie obchodzony jest jednak również w formie parad i spektakularnych widowisk.

Najpopularniejsze widowiska karnawałowe odbywają się w Rio de Janeiro i Wenecji, a także w Nowym Orleanie. W karnawale dominują nietypowe stroje oraz maski. Oto etapy wykonania maski:

KROK I – Szablon maski

Pobierz szablon maski, a następnie wydrukuj go w powiększeniu, tak by pasował do rozmiarów twojej twarzy.

KROK II – Wycinanie maski

Wycięty szablon odrysuj na czarnym brystolu, a następnie wytnij z niego maskę

KROK III – Rysowanie wzorów na masce

Za pomocą ołówka narysuj na masce fantazyjne wzory. Zwróć jednak uwagę na to, by nie były zbyt skomplikowane, gdyż w trakcie nanoszenia dekoracji wzory mogą się pogubić

KROK IV – Dekorowanie maski brokatem


Nanieś klej maik na narysowany wzór, a następnie posyp go brokatem. Po chwili strząśnij z maski nadmiar brokatu, który nie przyczepił się do kleju

KROK V – Wykańczanie maski karnawałowej

Na koniec musisz do maski przymocować dwie wstążki, dzięki którym będziesz mogła związać maskę karnawałową z tyłu głowy.

Udanej zabawy!!

Adam, 3d



Łusty czwartek

Jest to ostatni czwartek przed wielkim postem. Łusty czwartek rozpoczyna ostatni tydzień karnawału. Data jego jest uzależniona od daty Świąt Wielkanocnych, które są świętem ruchomym. W tym roku przypada on na 23 lutego.

Staropolskie przysłowie mówi:

„Poniedziałek Bartek a dziś Łusty czwartek, a Bartkowa uwierzyła, dobrych pączków nasmażyła”.

Oznacza to, że jeśli ktoś w łusty czwartek nie zje ani jednego pączka w dalszym życiu nie będzie mu się wiodło.

Najpopularniejsze potrawy tłustego czwartku to:

- pączki
- faworki inaczej chrusty

Roksana Tabor




Karnawał? Bawmy się!

Święta szybko minęły ale pamiętajmy, że rozpoczął się Nowy Rok, a wraz z nim karnawał, czyli czas balów i zabaw. Okres ten będzie trwał jeszcze długo, aż do 01.03.2017 r!

Słowo „karnawał” pochodzi z języka włoskiego, pierwotnie oznaczało „pożegnanie miesiąca”. Cechą charakterystyczną karnawałowych szaleństw były wystawne uczyty, maskarady.

Należy wspomnieć, że w Polsce karnawał nazywano „zapustami” i nazwa ta odnosiła się albo do całego okresu, albo tylko do kilku jego ostatnich dni, tuż przed Środą Popielcową.

W czasach nam obecnych, w czasie karnawału nadal uczestniczymy we wspaniałych balach. Pozwólmy, zatem trwać tradycji!



Ilustracja: „Karnawał”
Laura Jechna, klasa 3c

Uczniowie klas 1-3 będą uczestniczyć w balu przebierańców, natomiast na starszych uczniów czeka dyskoteka!

uczniowie klasy 3c oraz wychowawca: Ewa Borodziuk-Mrówka

„Bardzo lubię karnawał. Szczególnie podoba mi się to, że mogę przebrać się za wymarzoną postać. W poprzednim roku, wcieliłam się w postać Elsy z Krainy Lodu. W tym roku chciałabym się przebrać za Pikachu. Już nie mogę się doczekać balu karnawałowego!”

Laura Jechna (uczennica klasy 3c)

Dnia 3.02.2017 r. Rada Rodziców zorganizowała Zabawę Karnawałową dla klas 1-3

Zabawę poprowadzili profesjonalni animatorzy. Były: gry, konkursy, tańce, dużo muzyki i dobrej zabawy oraz słodki poczęstunek. Wszyscy uczestnicy zgodnie powiedzieli, że cudownie się bawili. Karnawał w klasach 1-3 trwał od godziny 9 do 12.


Po południu, zaś odbyła się Dyskoteka dla klas 4-6 trwała ona od godziny 16 do 19. Zabawę poprowadził profesjonalny DJ. Uczniowie w trakcie zabawy wybierali Króla i Królową Balu Karnawałowego.



Walentynki

Jest to międzynarodowe święto zakochanych, które przypada 14 lutego. Symbolem tego święta jest czerwone serce i amor. Zakochani w Dzień Świętego Walentego wysyłają sobie kartki z życzeniami i wierszami, które zawierają miłosne wyznania oraz wręczają drobne upominki, np. różę.

Roksana Tabor



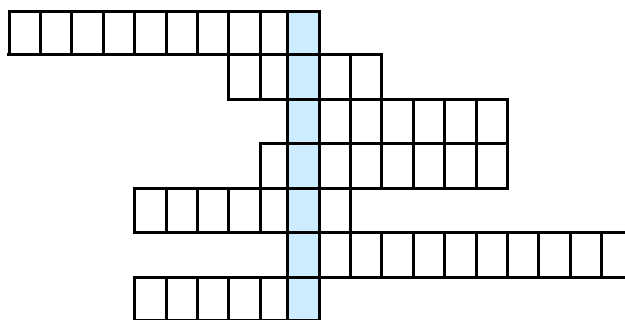
SYLWESTROWA KRZYŻÓWKA

Ku słońcu
luty 2017

1. Puszczamy je na Sylwestra
2. Iskrzące się i na patyku - ... ognie
3. Inaczej fajerwerki.
4. Ostatni miesiąc roku.
5. Pierwszy miesiąc roku
6. Sylwester to ... roku.
7. Leci z głośników.

Hasło:.....

Krzyżówkę przygotowała Lena 6c



Skład redakcji:

uczniowie klasy 5b
uczniowie klasy 4c
uczniowie klasy 3d
uczniowie klasy 3c
Maciej Ludwiński 5b
Lena Netiacha 5a
Lena Bukowska 6c

Opieka:

Pani Marzena Rybka

Współpraca:

Pani Marta Kowal, Pani
Ewa Borodzik-Mrówka,
Pani Grażyna Skupin,
Pani Anna Sztabińska

Skład techniczny:

Pan Wojciech Zborowski

