



Pożegnanie ze starym rokiem

Za nami pierwszy zimowy miesiąc, który uczniowie klasy 1d zobrazowali poprzez piękne pejzaże oraz wesołe prace – na przekór powiedzeniu *Grudzień to miesiąc zawiły, czasem srogi, czasem miły*. Miłe są nam zapewne święta Bożego Narodzenia, którym uczniowie i nauczyciele poświęcili sporo uwagi, pielęgnując tradycję.

16 grudnia odbył się barwny jarmark bożonarodzeniowy, podczas którego sprzedawano świąteczne stroiki, bombki i inne ozdoby wykonane przez dzieci. Mielśmy co prezentować, bo w naszej szkole złotych rączek nie brakuje, podobnie jak pięknych aniołów. Zwiewne, skrzydlate anioły czuwały nad betlejemską szopką podczas szkolnych jasełek prezentowanych społeczności lokalnej. Wspólne kolędowanie przy żłóbku wprowadziło nas w świąteczny nastrój. A przepyszne ciasta upieczone przez Mamy wzbudziły ochotę na świąteczne smakołyki.

Świątecznie zrobiło się też na szkolnych kory-

tarzach oraz w klasach, które zdobyły piękne choinki i pomysłowe ozdoby. Uwagę zwracała zorganizowana przez pani bibliotekarkę wystawa poświęcona bożonarodzeniowym kartkom. Własny projekt kartki wykonała Klaudia z klasy 2b, wygrywając ogólnopolski Konkurs na kartkę bożonarodzeniową 2015 *Najpiękniejsze świąteczne wrażenia*. Zajęła pierwsze miejsce pokonując ponad półtora tysiąca uczniów z całego kraju!

Napracowali się także uczestnicy konkursu polegającego na samodzielnym stworzeniu książki. Zostały one wystawione do sprzedaży podczas szkolnego jarmarku, zaś dochód przekazany na akcję humanitarną *MALI*

uczniowie idą do szkoły. Zwycięska pozycja autorstwa Jagody Szywały będzie reprezentowała szkołę w organizowanym przez UNICEF Polska konkursie *Książka dla Afryki*.

Kolejne sukcesy należą do naszych sportowców. Adam Lech i Arek Borek zajęli pierwsze miejsce w gminnym turnieju tenisa stołowego, zyskując kwalifikacje do turnieju powiatowego.

Życzymy Wam, Drodzy Czytelnicy, by nowy rok był równie ciekawy i inspirujący jak miniony miesiąc. Życzymy Wam umysłów otwartych na nową wiedzę i doświadczenia oraz serc otwartych na drugiego człowieka. Niech 2016 rok obfituje w zdrowie i pomyślność!
Redakcja



Skrót informacji

Radosne kolędowanie – Jasełka w szkole

Jagoda zwyciężczynią konkursu *Książka dla Afryki*

Zwycięstwo w Gminnym Turnieju Tenisa Stołowego

Klaudia autorką najpiękniejszej kartki świątecznej w całej Polsce

W tym numerze m.in.:

Rozmowa z Kamilem o piłce i nie tylko

Spotkanie z reniferem

Emotikonek

Kilka dobrych rad

Sposób na nudę

Łamigłówki

Moje wspomnienie świąt Bożego Narodzenia

Święta Bożego Narodzenia to magiczny czas, w którym cała rodzina spotyka się razem. Wtedy w domu stoi pięknie udekorowane drzewko, nazywane świąteczną choinką. Wszyscy bardzo się cieszą, kiedy pod choinką znajdują się prezenty.

Cała rodzina śpiewa kolędy i je pyszną kolację. Zawsze przy stole pozostaje wolne miejsce dla kogoś, kto przyjdzie do domu i poprosi o wspólną wieczerzę. Każdy jest bardzo ładnie ubrany i przychodzi z uśmiechem na twarzy. To magiczny czas, niech jego życzliwa atmosfera trwa cały rok!

Maja Bugajska



Wiersz

Już na niebie pierwsza gwiazdka świeci
Budzi radość w sercach wszystkich dzieci
Gdy w pokoju stoi choinka na każdej buzi dziecka
Zagości wesola minka
Pod nią leży dużo prezentów
W całym roku jest mało
Takich radosnych momentów
Gdy opłatek przełamiemy
To do stołu razem zasiądziemy



Dwanaście potraw na stole leży
Dla niespodziewanego gościa czeka talerzyk
Kolędnicy stoją pod oknami
Zachwycają nas pięknymi kolędami
My razem z nimi śpiewamy
Do świątecznego nastroju zapraszamy

Gabriel Gielec

Renifery Tundrowe

Renifer tundrowy, zwany inaczej ren lub karibu, to gatunek ssaka zamieszkujący arktyczną tundrę i lasotundrę w Euroazji i Ameryce Północnej. Należy do rodziny jeleniowatych, co roku zrzuca poroże na przełomie listopada i grudnia. Renifery to zwierzęta roślinożerne; jedzą trawy, byliny i porosty. Renifery są przyzwyczajone do długich wędrówek i szybkiego biegu. Długość ciała reniferów (byków) wynosi 180 cm - 214 cm, a waga 100 kg - 318 kg. Łanie ważą trochę mniej: 60 kg - 170 kg, a ich długość wynosi 162 cm - 205 cm. Te ssaki mają wyjątkowo gęstą sierść chroniącą przed mrozem. Pysk również jest owłosiony, co zapewnia ochronę przed zimnem podczas żerowania w śniegu. Nogi kończą się szeroko rozstawionymi racicami ułatwiającymi poruszanie się po śnieżnym puchu. Samice i ich młode żyją stadnie, a dorosłe samce samotnie. Żyją do 20 lat.

Maja Kwiatkowska



Wywiad z Kamilem Tatrockim – Tymbark Cup 2015

2016 Styczeń

Kamila Tatrockiego, ucznia klasy 5b, zapytaliśmy o hobby – ma ich kilka i ciekawie o nich opowiada.

- Czym się interesujesz?

- Interesuję się piłką nożną.

- Jak długo grasz w piłkę nożną?

- Kopię od drugiej klasy szkoły podstawowej.

- Masz swojego idola wśród piłkarzy?

- Wzorami są dla mnie Cristiano Ronaldo oraz Roberto Carlos.

- Mecze to dla Ciebie zabawa czy ostra rywalizacja ?

- Traktuję je na serio, ale skupiam się na dobrej zabawie.

- Pod jaką nazwą odbył się turniej, w którym ostatnio brałeś udział?

- Razem z kolegami, znanymi Tobie ze szkoły, wzięliśmy udział w turnieju Tymbark Cup 2015.

- Kto grał w Twojej drużynie?

- Na bramce stał Maciej Wojtczyk, w obronie grałem ja z Kacprem Gliszczyńskim. Napastnikami byli Karol Palotkiewicz i Jakub Jabłoński. Rezerwowym był Hubert Dydyna a pomocnikiem Tymon Banasiak.

- Kto strzelił pierwszego gola ?

- Hubert Dydyna.

- Jak poszedł wam mecz ?

- W tym turnieju grały dobre drużyny, niestety nie wyszliśmy z grupy.

- Czy udział w turnieju wymagał od Was dużego wysiłku?

- Tak, trener wybrał na turniej tych, którzy systematycznie chodzą na treningi i dają z siebie wiele.

- Jak oceniasz grę kolegów?

- Wszyscy starali się grać jak najlepiej.


- Na przerwie ciągle widać Cię z kolorową kostką...

- Mam wiele takich kostek. Układanie kostki Rubika to, co naprawdę lubię. Udało mi się zainteresować nią kolegów z klasy.

- Dziękuję Ci za rozmowę. Gratuluję i życzę sukcesów na boisku!



Rozmawiała: Kinga Lorenc



Fajerwerki — tylko z dorosłym

W dzisiejszych czasach wiele osób na przywitanie Nowego Roku oraz w karnawale puszcza fajerwerki, ale nie wszyscy pamiętają, że nieostrożność może spowodować coś czego nikt nie pragnie... **Podstawowa zasada zachowania bezpieczeństwa wiąże się z obecnością osoby dorosłej!**


Zasady dla dorosłych:

1. Stawiać raketę w odległości 10 m od budynku bądź lasu.
2. Zapalić raketę i oddalić się na bezpieczną odległość.
3. Nie trzymać rakiety w rękach podczas odpalania.

Zasady dla dzieci:

1. Nigdy nie puszczaamy rakiet ani petard samemu. **Konieczna jest obecność osoby dorosłej!**
2. Nie podchodzimy do rakiety, gdy zostanie odpalona. Zachowujemy bezpieczną odległość.
3. Nie rzucamy „Diabełkami” lub małymi petardami, by nie wystraszyć i nie wyrządzić krzywdy innym!

Agata Mielnik



Zima na drogach


Nadeszła zima, więc dla Waszego bezpieczeństwa, przypomnę, na co należy uważać i jak zachowywać się.

1. Nie należy bawić się na ulicy ani w jej pobliżu.
2. Nie wolno zasypywać śniegiem tablic informacyjnych oraz znaków drogowych.
3. Poruszając się jako piesi, musimy pamiętać o elementach odblaskowych.

Agata Mielnik



Rebussy

Ma +  - koa + rz =



-ra + chelm - elm + arz =

Opracowała: Natalia Bednarczyk

Świąteczne rebussy

iny = oinka



hasło

Amery = bomb



hasło

spadająca +



hasło

Opracowała: Lena Bukowska

OUR CHRISTMAS TRADITIONS

2016 Styczeń

My Christmas: On Christmas I decorated a Christmas tree and shared wafer with my family. We opened presents and ate lots of sweets with my sister. We ate dinner together and I played computer games longer.
~Tymek

On 24th December I got up in the morning and I looked for the presents under the Christmas tree. Later, the guests came and we ate dinner together. After dinner we opened presents. On 25th December we went to Mędłów and we had lunch. Later, we played xBox and played with my little cousin.
~ Natasza

My New Year's Eve: I spent my New Year's Eve with my family. We used fireworks and we shouted happily. We also fried sausages and gave small presents to our family.
~Zuzia

On the New Year's Eve I used fireworks with my mum and dad. At night, we couldn't sleep because it was very loud.
~Kacper

Opowiadanie – Dom Strachu



Skrzypnięcie obudziło małego Krzysia, który – jak dotąd – spał w swoim łóżku. W pokoju było dużo maskotek, które chłopiec lubił kolekcjonować. Wstał i rozglądał się uważnie po pomieszczeniu. Dla otuchy wziął tablet i zaczął grać. Nagle urządzenie zgasło, a na ekranie pojawiła się gra *Five nights are freddy,s*. Wszystkie okna otworzyły się jednocześnie. Do środka wtargnęło przejmujące zimno. Na ekranie pojawił się napis „continua”. Chłopiec wcisnął go. Nagle usłyszał śmiech kogoś za oknem. Głos mówił: „Niestety Krzysiu, jesteś w domu strachu”. Teraz pluszaki nie wyglądały już tak miło. Wszystkie spoglądały prosto na Krzysia. Zabawkowa gąsienica łypała złowrogo okiem. Krzysia ogarnął strach. Pobiegł do pokoju rodziców. Nikogo w nim nie było, tylko na łóżku leżała mała karteczka. Chłopiec przeczytał jej treść: „Wyszliśmy do babci. Bądź grzeczny. Mama”. Krzysia to nie przestraszyło. Często zostawał sam w domu. Wyrzwał przez okno. Drogę oświetlała latarnia, której jaskrawe światło rzucało cień na ulicę. Między kamienicami przesuwwały się mroczne cienie. Na górze obok ratusza widniała biała poświata.

„Czy to duch? Nie, to na pewno nie duch, przecież duchy nie istnieją!” - niestety, Krzyś nie miał teraz pewności czy to prawda. Ubrał więc sweter, zamierzając wyjść na dwór. Gdy schodził po schodach na dół, potknął się. Wleciał do piwnicy, przeraźliwie wrzeszcząc. Uderzył nogą prosto w ścianę. Zawył z bólu, obawiając się, czy noga nie jest złamana. Na szczęście było to lekkie stłuczenie. Nagle usłyszał jęk. Spojrzał przed siebie i zamarł. Po zimnej posadzce przesuwawało się widmo, ciągnąc za sobą łańcuch. Chłopiec zaczął uciekać, przeraźliwie przy tym krzycząc. Mijał przy tym swoje zabawki. Zabawkowe roboty i pluszowe zwierzaki. Obrazy przedstawiające przodków rodu wydawały się ruszać ślepiami. Za ścianą minął łóżko, na którym siedział mały miś. Po namyśle postanowił się pod nie schować. Wgramolił się pod nie. Widmo przeszło obok, nie zauważając Krzysia. Zniknęło za drzwiami. Krzyś wyszedł ze swojej kryjówki. Nagle widmo wyskoczyło z cienia. Zaczęło szarpać Krzysiem. Chłopiec zamknął oczy. Otworzył je i... Okazało się, że spał. Mama siedziała na jego łóżku i szarpiąc nim krzyczała:

- Czas wstawać do szkoły!!!

Czym są emotikony :-)

Używając uśmiechniętych buziek, np. takiej 😊 nie zastanawiamy się nad jej historią. Otóż forma graficzna wyrażania w ten sposób emocji ma już ponad 30 lat. W 1982 roku pewien pan Scott z amerykańskiego uniwersytetu zaproponował dwukropek, myślnik i nawias jako sposób wyrażenia emocjonalnego znaczenia tekstu.

Propozycja została przyjęta z huraoptymizmem i od tamtej pory znaczek :-)) oficjalnie oznaczał uśmiechniętą buźkę.

Z czasem świat opanowała mania tworzenia ciekawych symboli ze znaków ASCII (znaki które można znaleźć na klawiaturze). Początek ery Internetu i telefonów komórkowych sprzyjał powstawaniu dziwnych symboli które nazwano EMOTIKONAMI. Po pewnym czasie ograniczała już nas tylko nasza wyobraźnia. I tak na przykład kilka poniższych symboli oznacza odpowiednio:

:(smutek :(płacz :(;) płacz ze szczęścia

:-* buziak, całus :[wampir :{) wąsy

:-> złośliwy uśmiech :-| niepewność

:D szeroki uśmiech :P język ;-)) oczko

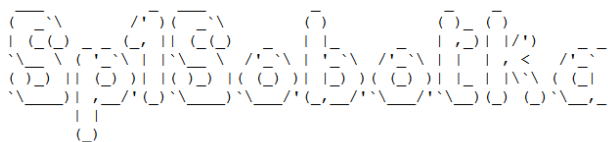
:<> ziewam :X nic nie powiem

^..^ koteczek ^..^,,, uśmiech kota zza płotu.

Z czasem tworzenie ze znaków ASCII stało się prawdziwą sztuką :

```
( _ )   ( _ )   ( _ )
(O.o)   (o.o)   (O.O)
'(')(')' '(')(')' '(')(')'
```

```
( _ )   ( _ )   ( _ )
(--.--) ( ^.^ ) ( o.o )
'(')(')' '(')(')' '(')(')'
```



Po pewnym czasie, znaki ASCII zaczęto zastępować graficznymi znakami

Np..



Najbardziej znana z nich to **The Smiley**:



Która została stworzona przez artystę Harveya Bella w 1963 roku, i która została kilka lat później komercyjnie wykorzystana przez Bernarda i Murraya Spainów, którzy produkując miliony gadżetów, spopularyzowali wizerunek żółtego uśmiechu.

Jednak wtedy nikt jeszcze nie wiedział, że ten uśmiezek namiesza aż tak bardzo w świecie wszechobecnego internetu.

Obecnie w wielu programach komputerowych stosuje się emotikonki w celu wyrażenia swoich emocji.

Wpisując z klawiatury :-)) najpewniej zostanie on zastąpiony opcją graficzną w tym przypadku 😊

Pamiętajcie o jednym : nie wszyscy mamy na komputerze czy w telefonie wszystkie emotikony graficzne. Wtedy pozostaje nam nasza wyobraźnia i zestaw znaków dostępnych na każdej klawiaturze. Spróbuj i wymyśl swojego emotikonka, a gwarantuję Ci, że to dobra zabawa.

W.Zborowski

Dla pierwszych trzech uczniów którzy dobrze policzą ilość emotikonków występujących w tym numerze gazetki autor przewidział słodki upominek.

Śmiechu warte

Zima wasza, wiosna nasza, a lato muminków.



Zimą koło jeziora przechodzi harcerz.

Mija wędkarza łowiącego przy przerębli ryby, po chwili słyszy wołanie:

- Ratunku! Lód pękł! Topię się!

Harcerz sam do siebie:

- Po co krzyczysz?! Medal za ratowanie tonących już mam.



Zima. Do gospody wchodzi człowiek, zostawiając otwarte drzwi.


Barman natychmiast reaguje:

- Panie, zamknij pan te drzwi, przecież na dworze jest zimno?

- Czy panu się wydaje, że jak zamknę te drzwi, to na dworze zrobi się cieplej?

Milena

Raczkowska



Dobre sposoby na nudę

Zrób sobie śnieg!

Na dworze jest zimno i wieje wiatr. Masz ochotę pobawić się w domowym ciepелku?

Stwórz swój własny śnieg!

Do plastikowej miski nasyp soli i dolej wody. Wymieszaj i wstaw do lodówki. Kiedy uznasz że twój śnieg, jest już wystarczająco zimny, wyjmij go i zacznij zabawę.

Uwaga! Jeśli masz na rękach nawet małe ranki, zrezygnuj z zabawy, ponieważ kiedy sól się do nich dostanie, bardzo pieką!

Dziwna masa

Ze zwykłej mąki ziemniaczanej i wody można stworzyć cuda! Zrobiona z wcześniej wymienionych składników masa jest twarda, gdy coraz mocniej naciskasz, a lekka i plastyczna, gdy zmniejszasz nacisk. Polecam



Milena Raczkowska



Każdy kęs ma swój sens — KUTIA



W okresie karnawału chętnie sięgamy po wigilijną kutię.

Składniki:

szklanka ziaren pszenicy

szklanka maku

pół szklanki cukru pudru

4 łyżki miodu

50g migdałów

50g rodzynek

pół szklanki słodkiej śmietany

kilka kropli ekstraktu migdałowego

Przygotowanie krok po kroku:

Zalać ziarna pszenicy na noc wrzącą wodą. Następnego dnia zagotować, odcedzić, zalać świeżą wodą i gotować 3 - 4 godziny. Znow odcedzić.

Mak opłukać, odsączyć i zemleć w maszynce z gęstym sitkiem. Połączyć z odcedzoną pszenicą, podgrzanym miodem, cukrem pudrem i ekstraktem migdałowym. Dodać posiekane rodzynek i migdały. Wymieszać ze śmietaną i wstawić na kilka godzin do lodówki.

Smacznego!

Lena Bukowska

WYKREŚLANKA

PO WYKREŚLENIU WSZYSTKICH WYRAZÓW WYPISANYCH PONIŻEJ, POZOSTANĄ LITERY, KTÓRE UTWORZĄ HASŁO.

M	D	I	P	R	E	Z	E	N	T
K	Z	T	R	A	D	Y	C	J	A
O	W	I	E	C	Z	Ó	R	Ł	A
CH	O	I	N	K	A	S	T	Ó	Ł
A	N	I	O	Ł	O	B	R	U	S
W	I	G	I	L	I	A	J	K	I

- 1.DZWON
- 2.PREZENT
- 3.CHOINKA
- 4.TRADYCJA
- 5.WIECZÓR
- 6.OBRUS
- 7.STÓŁ
- 8.WIGILIA

HASŁO:

Opracowała:
Natalia Bednarczyk

Skład redakcji:

Maja Bugajska (4a),
Gabriel Gielec (4a)
Gabriela Kunecka (4a),
Martyna Lewandowska(4a),
Lena Krekota (4a),
Lena Netiacha (4a),
Natalia Rajczakowska (4a),
Julia Szajner (4a),
Iga Tarasewicz (4a),
Agata Mielnik (5a),
Kacper Mielnik (5a),
Kinga Lorenc (5b),
Kacper Syposz (5a),
Natalia Bednarczyk (5c),
Lena Bukowska (5c),
Milena Raczkowska (5c),
Weronika Krawczyk (6a)

Opieka: pani Justyna Drygalska
Współpraca: pani Marta Kowal, pani Anna Olender
Sprawy techniczne: pan Wojciech Zborowski

