



Skrót informacji

Nasza delegacja podczas obchodów Narodowego Dnia Pamięci Żołnierzy Wyklętych

Certyfikat „Mały Mistrz” dla Jedyńki

Wizyta Mistrza Pszczelarstwa

Gabrysia Gajewska (kl. 2b) nagrodzona w konkursie „Poznaję świat i kropka”

Pomagamy zwierzętom ze schroniska

Na powitanie wiosny

W poprzednim numerze wspominaliśmy święta, w tym żegnamy się z zimą opowiadaniem Gabriela oraz wspomnieniem ferii. Z entuzjazmem witamy wiosnę, proponując wiosenny quiz.

W szkole również obserwujemy zmiany – nowe wiosenne dekoracje na szkolnych korytarzach. Uczniowie wietrzą głowę, biorąc udział w licznych konkursach matematycznych, przyrodniczych oraz w konkursie wiedzy pożarniczej. Marzec to – tradycyjnie już – miesiąc recytacji. Zarówno uczniowie pierwszego, jak i drugiego etapu nauczania wzięli udział w konkursie recytatorskim, wprowadzając słuchaczy w liryczny nastrój.

Pożegnanie zimy

W pewną zimową niedzielę byłem z rodziną na sankach.

Na początku naszej wyprawy zobaczyliśmy bałwana. Minęliśmy go i udaliśmy się na stok. Na dole stała opuszczona chatka, to samo na górze. Weszliśmy do połowy drogi. Zjeżdżałem pierwszy. Tata kazał mi nagrywać. Jechałem i nagrywałem. Na końcu trasy wypadłem z sanek w śnieg. Telefon także. Telefon przez chwilę nie działał, ale potem okazało się, że nagrałem wspaniały film. Gdy wracaliśmy, bawiłem się z tatą w wojnę. Strzelaliśmy do siebie ze znalezionych patyków. Później puszczaliśmy fajerwerki. Bardzo dobrze wspominam ten wyjazd.



Wrażliwość w odbiorze tekstów kultury młodzież kształtowała także podczas spektakli „Opowieści z Narnii” oraz „To nie była Wigilia”. Oba przedstawienia wzbudziły emocje i stały się pretekstem do żywych dyskusji. Liczymy na to, że wzbudzą ją również proponowane w tym numerze książki oraz film.

Przed nami najpiękniejsza pora roku! Życzymy Wam, Drodzy Czytelnicy, entuzjazmu, energii oraz ciekawych pomysłów.

Red.



W tym numerze m.in.:

Nasze wspomnienia z zabawy karnawałowej i ferii

O Cichociemnych

Trochę o Unicef w naszej szkole

Jak zrobić pisanki

Recenzje

Zrób to sam



Gabriel Gielec


Zezia i Giler

Autor: Agnieszka Chylińska

Ilustracje: Marek Bogumił

Bohaterami powieści są ośmioletnia Zuzia zwana Zezią; jej młodszy brat Czarek, którego Zezia nazywa Gilerem; ich rodzice oraz kotka „Idźstąd”. Mieszkają w starej kamienicy na jednym z warszawskich osiedli. Dziewczynka opowiada o swojej rodzinie. I tak właśnie poznajemy kotkę „Idźstąd”; ciocię zwaną Zagranicą i dziadka, który jest cały czas poza domem, a jego powroty wprawiają w złość babcię Zezi i Gilera. Zezia jest bardzo wrażliwą i miłą dziewczynką. Jej brat Giler jest trochę inny niż wszystkie dzieci, a jego siostra nie pozwala z niego się śmiać. Zapraszam do czytania !!!

Maja Bugajska



Warto przeczytać

Chciałam Wam dzisiaj opowiedzieć o książce Astrid Lindgren pt. „Przygody Madiki z Czerwcowego Wzgórza”. Powieść jest o dwóch małych dziewczynkach: jedna jest rozbrykana a druga milutka i słodziutka. Ta pierwsza wchodzi na drzewa i na dach drewnutni, skacze z dachu z parasolem w rękę. Później razem z kolegą sprawdza, czy w starej pralni są duchy... To bardzo zabawna książka, zachęcam do przeczytania 😊.


Iga Tarasewicz



Warto obejrzeć

Jestem pod wrażeniem filmu pod tytułem „Dobry dinozaur”. Jest to opowieść o małym dinozaurze, który przyjaźnił się z chłopcem. Jaszczur i jaskiniowiec przeżywają wspólnie wiele przygód, a na końcu rozstają się, by wrócić do domu. Ciekawy i poruszający film. Polecam!

Natalia Rajczakowska



Wywiad z panią Małgorzatą Reszke

2016 Marzec

Drodzy Czytelnicy!

W tym numerze prezentujemy rozmowę ze szkolnym koordynatorem akcji UNICEF Polska, panią Małgorzatą Reszke, którą zapytaliśmy o genezę akcji oraz istotę niesienia pomocy.

- **Codziennie przechodzimy obok dużej tablicy z napisem UNICEF. Co właściwie oznacza to słowo?**

- Jest to skrót nazwy organizacji powołanej do życia przez ONZ. UNICEF ma zajmować się sprawami dzieci z krajów ubogich lub potrzebujących pomocy. Takim krajem jest obecnie potrzebującym pomocy jest Ukraina, w której trwa konflikt wewnętrzny.

- **Od kiedy szkoła współpracuje z UNICEF-em?**

- Szkoła podjęła współpracę z UNICEF-em rok temu. Dzieci z szóstej klasy chciały zaangażować się na rzecz potrzebujących i wybrały tę organizację.

- **Jakie działania na rzecz dzieci były podejmowane w naszej szkole?**

- W ubiegłym roku przestaliśmy pieniądze na rzecz dzieci z Ukrainy, a następnie wzięliśmy udział w zbiórce pieniędzy na organizację tymczasowych szkół po trzęsieniu ziemi w Dolinie Katmandu w Nepalu. W tym roku w szkole był realizowany projekt „MALI uczniowie idą do szkoły”. Na rzecz dzieci z Afryki.

- **Jak ocenia Pani zaangażowanie uczniów?**

- To trudne pytanie. Dzieci chętnie zgłaszają się do wykonania wielu prac, ale nie zawsze potrafią wytrwać w postanowieniach. Ponad setka dzieci wykonała książki, które wzięły udział w konkursie, a później zostały sprzedane. Samorząd Uczniowski przeznaczył na akcję dochód z dyskoteki. Klasa 5b i 6b zorganizowały akcję „Wrzuć dwa złote i poczęstuj się popcornem”. Razem zbieraliśmy 800 złotych. Uważam to za sukces.

- **Dlaczego trzeba pomagać ?**

- Myślę, że każdy sam musi znaleźć odpowiedź na to ważne pytanie.

- **Dziękujemy za rozmowę. Życzymy owocnej pracy i wielu aktywnych zwolenników niesienia pomocy innym.**

Rozmawiały: Kinga Lorenc i Natalia Mazur



Przedstawienie pt. "mniam mniam"

12 stycznia w południe w sali gimnastycznej odbyło się przedstawienie pt. „Mniam, mniam” przygotowane przez „Grupę T” z Torunia. W spektaklu na temat zdrowego odżywiania zagrało dwoje aktorów. Dziewczynka odżywiała się bardzo niezdrowo, natomiast chłopiec był dokładnym jej przeciwieństwem. Ona znalazła magiczną księgę i wyczytała z niej pewne zaklęcie. Potem poszła coś zjeść i gdy wyszła z restauracji, była... kiełbaską. Potem bohaterowie musieli zebrać składniki na leczniczą miksturę. W końcu do akcji wkroczyła Magda Seler, znana restauratorka. Pod koniec aktorzy poprosili trójkę uczniów o zagranie na warzywoinstrumentach.

Oczywiście dziewczynka została odczarowana i przysięgła, że zacznie się zdrowo odżywiać, pamiętając o słowach: „Jesteś tym co jesz”.

Moim zdaniem przedstawienie było udane.

Iga Tarasewicz



Po feriach

Na pewno cieszyliście się, kiedy zaczęły się ferie, ale jak to się mówi święta, święta i po świętach – tak ferie, ferie i po feriach ☺. Bardzo dobrze wspominał minione ferie. Byłam w Niemczech. Było bardzo ciekawie!!!

Zapytałam kolegów i koleżanki o wspomnienia z ferii.

- Jak wspominasz minione ferie?

Gabriel:

- Dobrze. Nie wyjeżdżałem, ale miło bawiłem się z kolegami.

Lena:

- Były bezśnieżnie. W Polsce nie było za dużo śniegu, ale na stokach narciarskich w Czechach już trochę więcej.

Maja:

- Byłam w Rzeczcze, to taka miejscowość.

- A co tam robiłaś?

- Jeździłam na nartach z kuzynami.

Młodzież lubi ferie, ja też!!!

Paulina Odrozek



ROK CICHOCIEMNYCH

2016 Marzec



Jak może już wiecie z tablicy Samorządu Uczniowskiego, rok 2016 ogłoszono rokiem cichociemnych. Cichociemni to Żołnierze Polskich Sił Zbrojnych, którzy zostali desantowani do okupowanej Polski podczas II wojny światowej. Byli dobrze wyszkolonymi spadochroniarzami. Do służby okupowanej zgłosiło się ochotniczo 2613 kandydatów, w czym cichociemnymi zostało 606 osób. Do kraju skierowano 82 loty, podczas których przerzucono 344 osoby, w tym 316 cichociemnych. Pierwszy skok do Polski miał miejsce w nocy z 15 na 16 lutego 1941 roku w Dębowcu. Operacja lotnicza nosiła kryptonim „Adolphus”. Ostatni zrzut miał miejsce 27 grudnia 1944 roku. Z trzystu szesnastu przerzuconych do Polski cichociemnych w czasie wojny zginęło 103. Swoją odwagą i dokonaniem zapisali się na trwałe na kartach naszej historii.



Maja Kwiatek i Lena Bukowska

Narodowy Dzień Pamięci ... 1 Marca

Narodowy Dzień Pamięci Żołnierzy Wyklętych to święto państwowe obchodzone 1 marca, upamiętniające żołnierzy antykomunistycznego i niepodległościowego podziemia. Z tej okazji uczniowie naszej szkoły uczestniczyli w uroczystościach przy pomniku ku czci Witolda Pileckiego, oddali hołd i złożyli kwiaty.

Opiekun Samorządu Szkolnego



Nasze wspomnienia z zabawy karnawałowej...

Dnia 29 stycznia odbył się w naszej szkole bal karnawałowy. Didżemem był jak zwykle Maciej Wojtczyk. Uczennice z klasy 6b świetnie zatańczyły Zombę.

Każdy z nas przygotował strój lub maskę karnawałową i dzięki temu, przyznacie sami, sala gimnastyczna zamieniła się w prawdziwą salę balową.

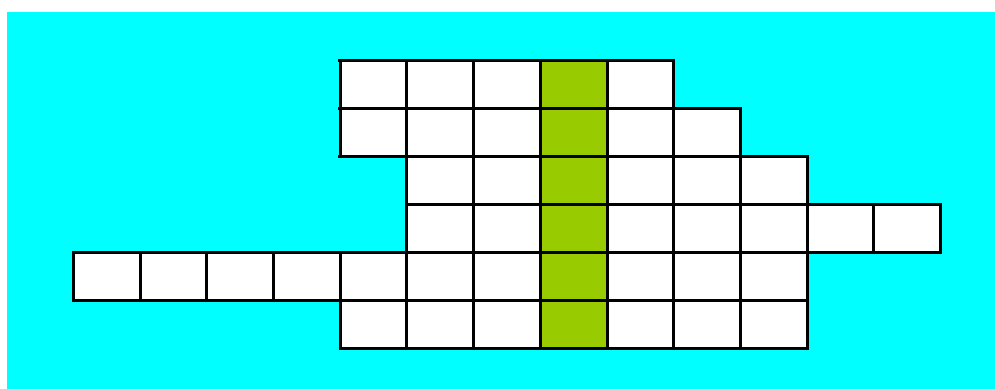
Dużą niespodzianką była zabawa z kotylionami ...

Królową balu została **Zosia Piwowarska** a Królem balu **Jarosław Ostrowski**. W konkursie na najlepsze przebranie tytuł królowej zdobyła **Julia Sznajder** a tytuł króla **Maciej Ludwiński**. **Gratulujemy!** Wszyscy bawiliśmy się świetnie, ale karnawał już się skończył i pora teraz na wielkopostną zadumę. Dziękujemy nauczycielom za obecność i serdecznie pozdrawiamy wszystkich uczestników balu.

Samorząd Uczniowski



Krzyżówka



1. Po zimie robi się zielona.
2. Ptak, który na wiosnę wraca z ciepłych krajów.
3. Kwiat, który ma w nazwie „krok”.
4. Jedna ... wiosny nie czyni.
5. Kwiat, który ma w nazwie „śnieg”.
6. Kwiat, który ma w nazwie „anka”

ZRÓB TO SAM! PLUSZAK PINGWINEK Z FILCU



PRZYGOTUJ: filc, nitkę, igłę, watę do wypchania, nożyczki i ołówki.

1. Na filcu narysuj kształt pingwina: głowę, skrzydełka, brzusek, nóżki oraz oczy i dziób (wszystko w dwóch egzemplarzach).
2. Wytnij wszystkie kształty.
3. Zszyj ze sobą poszczególne części, zostawiając otwór na wepchnięcie watki.
4. Wypełnij pingwina watą i zaszyj.

Gotowe!

Iga Tarasewicz i Lena Krekota

Matematyczne zabawy!

Matematyczne zabawy!

- $20 \cdot 3 =$
- $18 + 13 =$
- $8 \cdot 3 =$
- $5 \cdot 5 =$
- $2 \cdot 7 =$
- $4 \cdot 6 =$



Opracował: Kacper Mielnik

Quiz

Proponuję Wam mój autorski quiz.

1. Czy lubisz zwierzęta?
A) Tak B) Nie
2. Ilu masz przyjaciół?
A) 1-5 B) 1-10
3. Lubisz przebywać sama/sam?
A) Nie B) Tak
4. Umiesz gotować?
A) Tak B) Nie



Jeżeli masz więcej odpowiedzi B, musisz oswoić się ze zwierzętami. Zapraszaj przyjaciół do siebie i spędzaj z nimi miło czas. Zrób mamie niespodziankę i naucz się gotować.

Jeżeli masz więcej odpowiedzi A, zaproś kilka osób na ciasto i zrób małą imprezkę. Na pewno zyskasz nowych znajomych.

Agata Mielnik

Wczesna Wiosna

1. Który z tych kwiatów zwiastuje nadejście wiosny?

- przebiśnięg
- róża
- mak polny

2. Jakie ptaki zostają w Polsce na zimę?

- bocian, dzięcioł, sikorka
- wróbek, sikorka, gil
- jaskółka, kukułka, dudek

3. Kiedy się rozpoczyna kalendarzowa wiosna?

- 22
- 23
- 26
- 21

wszystkie odpowiedzi są błędne

4. Które ze zwierząt zasypia na zimę?

- A) niedźwiedź
- B) lis
- C) zając
- D) koń

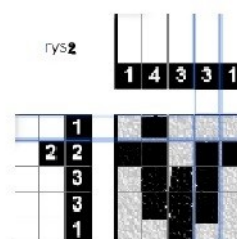
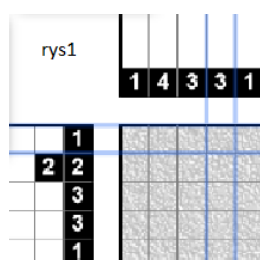
5. Jak się żegna zimę?

- A) spala się kalendarz
- B) topi się lub pali marzannę
- C) je się barszcz czerwony z uszkami
- D) obcina się włosy

Opracowały Maja Kwiatkowska i Kinga Lorenc

Kolorowanka logiczna czyli nonogramy

Spójrzcie na rys1. Są tam kwadraciki a obok cyferki. Zabawa polega na tym, żeby kratki pokolorować na czarno, ale w taki sposób, aby zamalowana była tylko ilość odpowiadająca cyferkom w kolumnie i wierszu. Np. w pierwszej kolumnie należy zamalować tylko 1 kratkę, w drugiej kolumnie należy zamalować 4 kratki. Jeśli cyfra jest jedna to należy kratki zamalowywać w sposób ciągły (nie może być przerwy). Analogicznie postępujemy w pozostałych kolumnach i wierszach. Jeżeli spojrzymy na drugi wiersz, to zauważymy dwie dwójki, oznacza to, że między dwoma zamalowanymi kratkami musi być przynajmniej jedna kratka nie zamalowana. Spójrzcie na rys2, mamy tam rozwiązanie. Czyżby wyszła nam kura... Dla pierwszych trzech osób, które rozwiążą chociaż jedną logiczną kolorowankę na 9 stronie, Pan Żuczek przewidział słodkie upominki.



Kilka zestawów — NONOGRAMY czyli malowanie liczbami

	3	1	1	4	4
1					
2	2				
1	2				
3					
2					

5x5 Nonogramy (Malowane Liczbami)
ID zadania: 9,449,161

		1	3		
	3	1	1	2	2
3					
1	3				
3					
1					
2					

5x5 Nonogramy (Malowane Liczbami)
ID zadania: 4,133,188

	2	2	3	3	3
1	1				
1	3				
3					
3					
1					

5x5 Nonogramy (Malowane Liczbami)
ID zadania: 2,814,465

		3			
	4	1	1	2	2
2					
2					
3					
1	2				
1	2				

5x5 Nonogramy (Malowane Liczbami)
ID zadania: 3,761,460

	2	2			
	2	2	3	1	1
3	1				
3					
2					
2					
2					

5x5 Nonogramy (Malowane Liczbami)
ID zadania: 4,997,269

		1			1
		3	2	4	1
1	1				
1					
1	1	1			
3					
4					

5x5 Nonogramy (Malowane Liczbami)
ID zadania: 11,419

	2	2	3		
	2	2	1	3	2
4					
4					
3					
1					
1					

5x5 Nonogramy (Malowane Liczbami)

	1	1			
	1	2	2	3	3
2	2				
2					
3					
2					
2					

5x5 Nonogramy (Malowane Liczbami)

ŻYCZĘ MIŁEJ ZABAWY

POWODZENIA

Drodzy Szóstoklasiści!

5 kwietnia, podczas ogólnopolskiego sprawdzianu, trzymamy za Was kciuki! Powodzenia!

Młodzi koledzy i koleżanki



Humor

Przed sprawdzianem nauczyciel oświadcza:

- Wierzę głęboko, że dzisiaj nikogo nie przyłapię na ściąganiu,
- I my też wierzymy! - odpowiada chórem klasa.

N – Jasiu, czy ojciec pomaga ci w odrabianiu lekcji?

U – Nie, ta ostatnia dwójka z matematyki zupełnie go załamała.

Na lekcji przyrody pani pyta

Jasia:

- Co to jest?
- Szkielet.
- Czego?
- Zwierzęcia.
- Ale jakiego?
- Nieżywego.

Znani i lubiani

Dawid Podsiadło urodził się 23 maja 1993 roku. Karierę wokalną rozpoczął dzięki programowi *X Factor*. W czerwcu otrzymał dwie nominacje do nagrody *Eska Music Awards* w kategoriach najlepszy artysta w sieci. Ma rzesze fanów!

Lisy rude

Lis rudy (inaczej pospolity) to gatunek drapieżnego ssaka z rodziny psowatych. Występuje na półkuli północnej, w części Azji, w Europie, Ameryce Północnej i północnej Afryce. W dziewiętnastym wieku został wprowadzony do Australii, gdzie jest obecnie jednym z największych szkodników. Lis rudy jest największym z przedstawicieli rodzaju *Vulpes*, jak i najbardziej rozprzestrzenionym przedstawicielem drapieżnych. W Australii jest uważany za szkodnika zagrażającego życiu przedstawicieli tamtejszych ssaków i ptaków. Został wpisany na listę gatunków chronionych IUCN, jako gatunek mniejszego ryzyka. Został również umieszczony na liście 100 najbardziej inwazyjnych gatunków. Lis rudy cechuje się drapieżnością. Jest największym przedstawicielem lisów; ma dużą zdolność adaptacyjną w nowym środowisku. Pomimo nazwy gatunkowej, często zdarzają się inne niż rude umaszczenia, co jest skutkiem częstych zmian w materiale genetycznym, łącznie z albinizmem i melanizmem. Obecnie wyróżnia się 45 podgatunków lisa rudego, które można podzielić na dwie grupy – rasy duże, zamieszkujące tereny północne, i małe, rezydujące głównie w Azji, przeważnie w jej środkowo-wschodniej części.

Moim zdaniem są to naprawdę ładne zwierzęta.

Lena Bukowska

Jak zrobić pisanki

Jak zrobić pisanki

Przygotuj:

1. barwnik
2. jajka
3. naklejki
4. małą miskę gorącej wody

Wsyp barwniki do wody i powoli wymieszaj łyżką. Następnie włóż po kolei jajka, pozostawiając je na minutę. Potem ostrożnie je wyjmij z wody i chwilę poczekaj aż wyschną. Teraz możesz ozdobić je naklejkami.

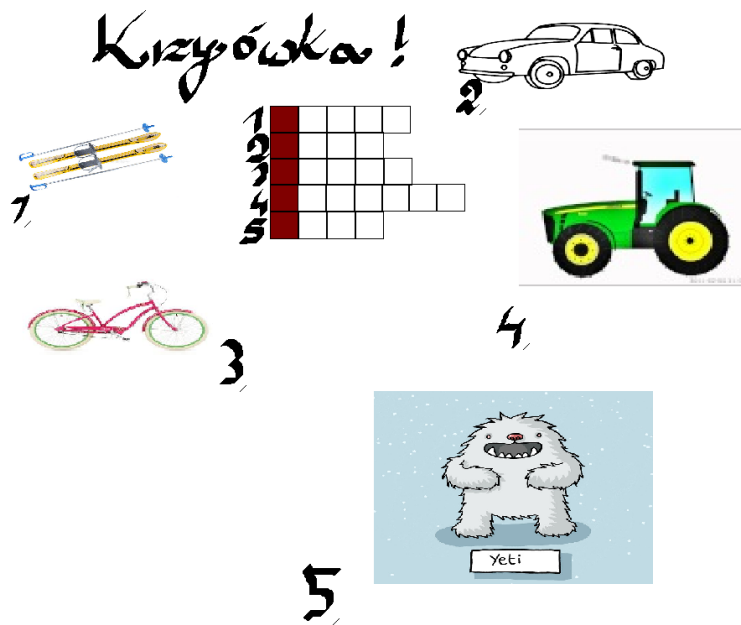
Natalia Rajczakowska

2016 Marzec



Krzyżówka

Ku słońcu
marzec 2016



Hasło.....

Opracowała Agata Mielnik

Skład redakcji:

Maja Bugajska (4a),
Gabriel Gielec (4a)
Gabriela Kunecka (4a),
Martyna Lewandowska(4a),
Lena Krekota (4a),
Lena Netiacha (4a),
Natalia Rajczakowska (4a),
Julia Szajner (4a),
Iga Tarasewicz (4a),
Agata Mielnik (5a),
Kacper Mielnik (5a),
Kinga Lorenc (5b),
Kacper Syposz (5a),
Natalia Bednarczyk (5c),
Lena Bukowska (5c),
Milena Raczkowska (5c),
Maja Kwiatkowska (5c)
Weronika Krawczyk (6a)

Opieka: pani Justyna Drygalska
Współpraca: pani Marta Kowal, pani Anna Majdzik
Sprawy techniczne: pan Wojciech Zborowski

